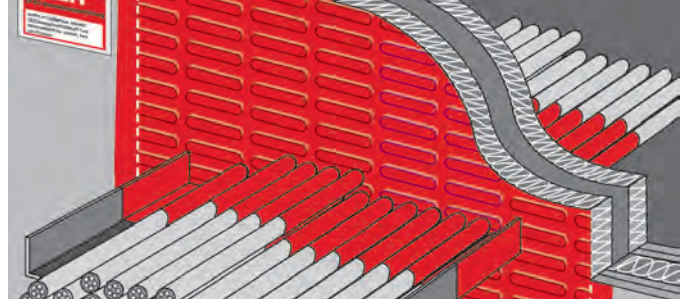



Yangın Durdurucu Taşyünü Panel Boyası CP 673

Hilti CP 673 özellikle büyük alanlar olmak üzere duvar ve zemin açıklıklarının hızlı, güvenilir ve uygun maliyetli yangın durdurma yalıtımı için yenilikçi bir sistemdir



Uygulama Alanları

- Büyük çaplı kablolar, damperli kanal geçişleri ve çift panel kullanımı için onaylar
- Tek kablolar, kablo demetleri, kablo kanalı, havalandırma kanalları ve borular
- Yanıcı olmayan borular
- 5 metre yüksekliğe kadar veya istenilen uzunluğa kadar büyük tesisat geçişleri

Avantajlar

- Kokusuz ve solvent içermez
- Esnek yapısı sayesinde dayanıklı kaplama
- Çok çeşitli uygulamalar için onaylanmıştır
- Hızlı yalıtım, boşluk doldurmak için daha az mastik gerektirir
- Fırça, rulo veya boya tabancası ile uygulanabilir

Teknik bilgiler

CP 673	
Yangın dayanımı	3 saate kadar
Ana malzeme	Beton, Alçıpan, Tuğla
Uygulama sıcaklık aralığı	5°C - 40°C
Akustik performans	62 dB'ye kadar
Yoğunluk (kaplama)	1,47 g/cm ³
Renk	Beyaz
Kür süresi (23°C/%50 Bağıl Nemde)	7 saat (CP 673 Kaplama)
Kabuk oluşum süresi	140 dak.
Islak film kalınlığı	1,1 mm
Kuru film kalınlığı	0,7 mm
Raf ömrü	15 ay

British Standard
BS 476

certifire

FM
APPROVED



ETA Onayı

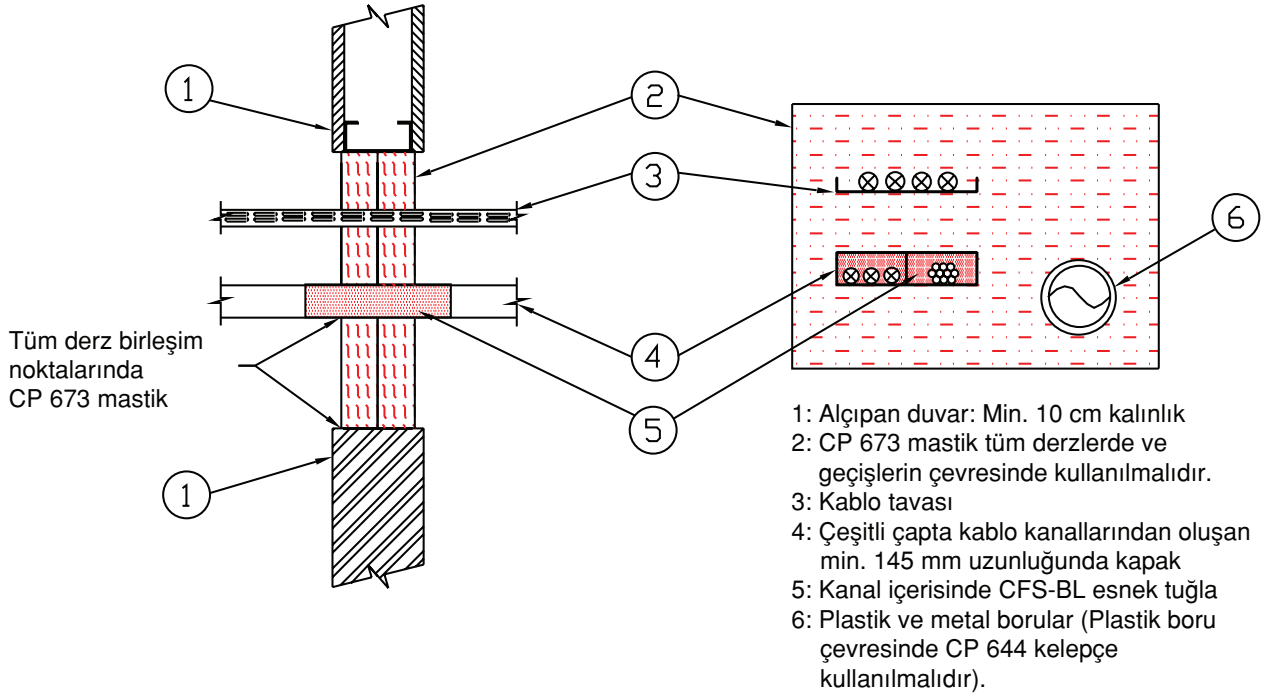
30
YIL



Sipariş Bilgileri

Ürün tanımı	Paket içeriği	Paket miktarı	Ürün no
CP 673 Yangın durdurucu panel boyası	CP 673 yangın durdurucu panel boyası 17,5 kg	1 adet	00378246
CP673 Yangın durdurucu dolgu mastik	20 x CP 673 yangın durdurucu dolgu mastiği	20 adet	00378247

Teknik Bilgiler



Daha detaylı bilgi için www.hilti.com.tr

CP 673 Yangın Durdurucu Taşyünü Panel Boyası için uygulama talimatları

Uyarı

- Montaja başlamadan önce, güvenli kullanım ve sağlık bilgileri için Malzeme Güvenlik Bilgi Formunu ve ürün etiketini okuyun.
- Aşağıdaki talimatlar genel kurallardır.

CP 673 Sistemin uygulanması

1. Açıklığı temizleyin. Açıklık yüzeylerini önceden nemlendirmeyin. Kablo ve kablo destekleme yapıları kuru, tozsuz ve yağsız olmalıdır ve yerel bina ve elektrik standartlarına uygun bir şekilde yerleştirilmelidir.

2. CP 673 ü kullanmadan önce iyice karıştırın.
3. Taşyünü paneli açıklığa göre kesin, tesisatların olması halinde ise ilgili kısımları keserek çıkarın.
4. Açıklık yüzeylerini CP 673 Panel boyası ile boyayın
5. Taşyünü paneli açıklığın içine yerleştirin. Küçük açıklık ve boşlukların içerisini taşyünü ile doldurun. Taşyünü yüzeyini 1,1 mm kalınlık olacak şekilde fırça rulo ya da boya tabancası ile boyayın. Doğru bir uygulamada kuru kalınlık 0,7 mm olmalıdır. Kabloların arasını da CP 673 dolgu mastiği ile doldurun. Kablo tavası 150mm uzunluğunda yine Panel Boyası ile boyanır.

Saklama

- Nem ve doğrudan güneş ışığından korunan bir yerde orijinal ambalajında saklayın.
- Ambalaj üzerindeki son kullanma tarihine uyunuz.

